



11 416 H0
Großbekohlung

Das Vorbild dieses Modells steht in Chemnitz-Hilbersdorf und ist eine Variante der DR/DRG-Einheitsbekohlung. Diese Art Kohlewiegebunker wurde seit den 1930er Jahren an zahlreichen Orten aufgestellt. Die Stahlkonstruktion ist sehr detailgetreu und filigran dargestellt. Gleismittenabstand 70 mm
Originalmodell
179 x 37 x 113 mm
Lieferbar ab 02/2009

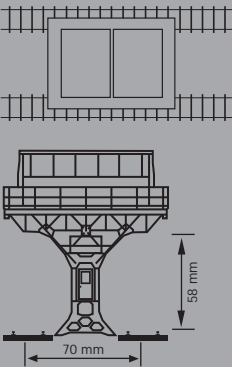


Abbildung TT-Modell



Vorbildfoto
Scholz, Oberlichtenau



Abbildung TT-Modell

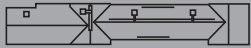
NEUHEITEN
2009

11 418 H0

Bahnhof Barthmühle

Das 1935 errichtete Gebäude steht an der Strecke der Elstertalbahn Gera - Greiz - Plauen (Vogtland) - Weischlitz unweit der Elstertalbrücke. Es ist denkmalgeschützt. Diese Strecke besaß nach dem zweiten Weltkrieg große Bedeutung für den Güterverkehr, da die Städte an der Weißen Elster wichtige Industriestandorte waren. Außerdem verkehrten Fernzüge in die Tschechoslowakei. Zwei Masten mit Lampe, ein Kurbelbock, eine Uhr und ein Papierkorb liegen bei.

Originalmodell
290 x 40 x 68 mm
Lieferbar ab 07/2009



11 418



41 616 H0

Abdeck- und Umlenkkästen für Spannseile

Mit diesem Zubehör kann das Bahnbetriebswerk rund um das Stellwerk sehr realitätsnah gestaltet werden. Signale und Weichen wurden mit Seilen, verlegt in Kanälen, mechanisch betrieben. 6 Umlenkkästen
138 cm Gesamtlänge
Lieferbar ab 07/2009



41 617 H0


Gleisbohlen

Besonders zur Gestaltung von Gleisanlagen der Straßenbahn geeignet.
7 mm, 9 mm, 13 mm breit
Gesamtlänge je 723 mm
Lieferbar ab 09/2009

41 616



41 617





11 417



11 417

11 417 H0 Stadthäuser Schmidtstraße 27/29

Ein drei- und ein viergeschossiges Gebäude mit Gewerberäumen im Erdgeschoss. Passend zu unseren Modellen Schmidtstraße 11 bis 25. Vorder-, Giebel- und Rückseiten komplett in Ziegelbauweise. Die Fassade straßenseitig ist stuckverziert. Das Dach ist mit Dachziegeln in Biberschwanzform eingedeckt. 77 x 152 x 183 mm 77 x 152 x 215 mm Lieferbar ab 09/2009



11 419

11 419 H0 2 Buswartehäuschen

Diese Fertigteilwartehäuschen waren in Stadt und Land sehr verbreitet. Auch an Straßenbahnhaltestellen boten sie Schutz gegen Regen und Kälte. Haltestellenschilder für Bus und Straßenbahn liegen bei. 70 x 42 x 33 mm Lieferbar ab 07/2009



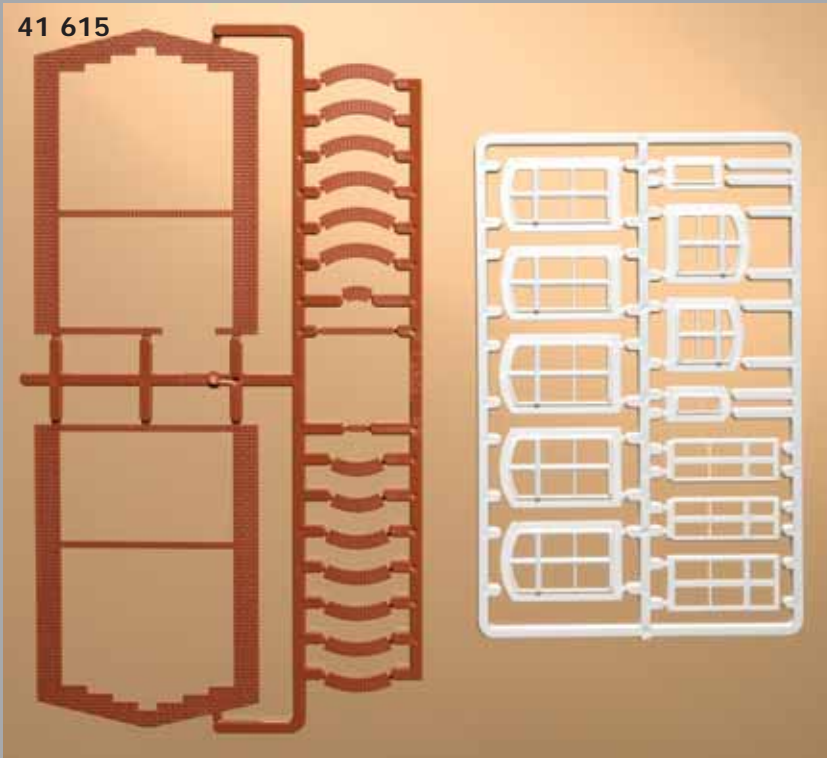
11 420

11 420 H0 2 Fertigteilgaragen

Sinn und Zweck von Betonfertigteilen war die preiswerte industrielle Herstellung von Standardgebäuden für den universellen Einsatz. Ein Holz- und ein Stahlschwingtor liegen zur wahlweisen Nutzung bei. 42 x 70 x 33 mm Lieferbar ab 09/2009



41 615



41 615 HO Fensterbögen und Fenster

Nur der Profimodellbauer kann sich aus Ziegel gemauerte Fensterbögen selbst anfertigen. Deshalb bieten wir drei verschiedene Größen einschließlich der passenden Fenster aus unserem Artikel Stellwerk Oschatz separat an. So manche Selbstbauidee kann damit realisiert werden. Vielleicht finden sogar die beiliegenden Giebelverzierungen Verwendung.

5 Stück klein
10 Stück mittel
25 Stück groß
Lieferbar ab 07/2009



Wellblech
rotbraun

52 230 2 Stück
52 430 12 Stück



Wellblech
grau

52 231 2 Stück
52 431 12 Stück

Dekorplatten


Aus Kunststoff, sehr stabil, fein strukturiert, vielseitig einsetzbar.

Unser Sortiment umfasst 15 verschiedene Strukturen, zum Teil auch in unterschiedlichen Farben.

Der Ausschnitt ist 1 : 1 abgebildet.

Strukturfläche 10 x 20 cm
Lieferbar ab 07/2009

Zur individuellen Gestaltung von Blechdächern oder Spundwänden.



Trapezblech
rotbraun

52 232 2 Stück
52 432 12 Stück



Trapezblech
grau

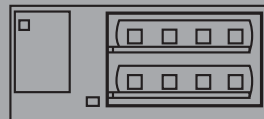
52 233 2 Stück
52 433 12 Stück

13 326




13 326 TT Dieseltankstelle

Zum Betanken von Dieselloks. Mit zwei Tanks und Ölrückhaltewanne, Zapfsäule sowie Schutzraum für Schmierstoffe. Auch die Gestaltung eines Fasslagerplatzes mit Zaun ist möglich. Das Befüllen der Tanks kann vom Waggon oder vom LKW aus erfolgen. 150 x 70 x 31 mm
Lieferbar ab 07/2009



13 327




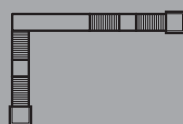
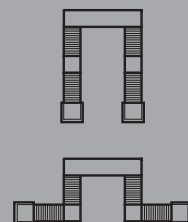
13 327 TT Fußgängerbrücke

Übergang mit zwei Treppenaufgängen für zweigleisige Strecken, der in mehreren Varianten eingebaut werden kann. Durchfahrthöhe ohne Gleis 46 mm
Durchfahrbreite 106 mm
119 x 160 x 58 mm
Lieferbar ab 09/2009

STAKO
System

Stahlbaukonstruktions-
system

- variabel einsetzbar
- individuell zu verändern
- anbaufähig durch normierte Teile



13 327





14 468


14 468 N Bahnhäuserhaus

Im preußischen Stil mit Lütewerk. Exakte Nachbildung der Ziegelstruktur, besonders über der Tür und den Fenstern. Passend zu unserem Art. 14 467

Bahnhof Krakow.
23 x 27 x 30 mm
Lieferbar ab 07/2009



44 630



44 630 N 4 Ziegelmauern mit Zahnfriesvarianten

Das Ensemble Art. 14 467 Bahnhof Krakow mit Bahnhäuserhaus Art. 14 468 kann jetzt mit ganz individuell gestalteten Ziegelbauten erweitert werden.

Exakter Kreuzverband mit Verzahnung für Endlosmauern ergänzt durch 3 verschiedene Zahnfriesvarianten bzw. Verzierungen.

Je 114 x 35 mm
Lieferbar ab 09/2009



76 931

76 931
Blumenmatte violett



76 932

76 932
Blumenmatte rot



76 933

76 933
Blumenmatte weiß



Blumenmatten

Hochwertiges, farbechtes Schaummaterial. Es lässt sich sehr einfach verarbeiten und eignet sich hervorragend zur naturgetreuen Gestaltung von Bodenbewuchs und Sträuchern.

Körnungs- und Farbabweichungen je Charge möglich.

ca. 9,5 x 15 cm
Lieferbar ab 09/2009

Ihr Modelleisenbahnfachhändler



Der Katalog Nr. 10 ist im Februar 2008 erschienen und 2 Jahre gültig. Sie erhalten ihn bei Ihrem Fachhändler oder gegen 5,00 EUR Gebühr inkl. Porto direkt bei uns.

Auhagen GmbH

Modelleisenbahnzubehör · Kartonagen
Werkzeug- und Formenbau · Kunststoffspritzguss

OT Hüttengrund 25 · D-09496 Marienberg

Telefon: +49 (0) 37 35/66 84 66

Telefax: +49 (0) 37 35/66 84 33

www.auhagen.de

info@auhagen.de